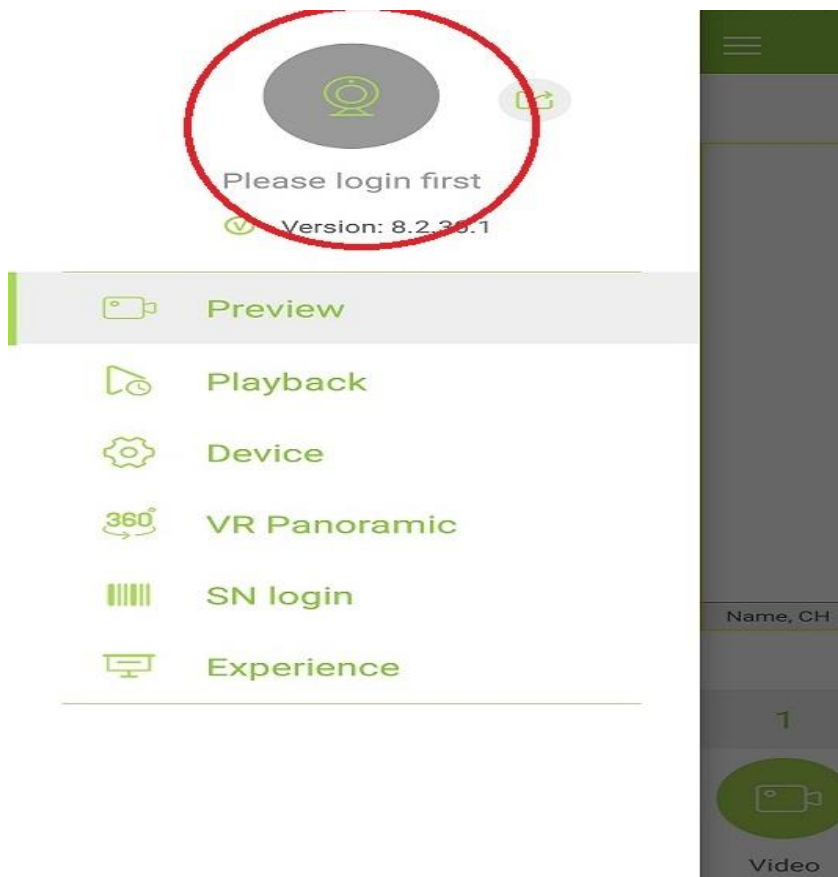


NVR aanmelden via de Amiko Security Applicatie

- 1) Logt u eerst in met uw account, mocht u nog geen account hebben maakt u dan 1 aan via [register]



 Please login first >

Image >

Event message >

Setting >

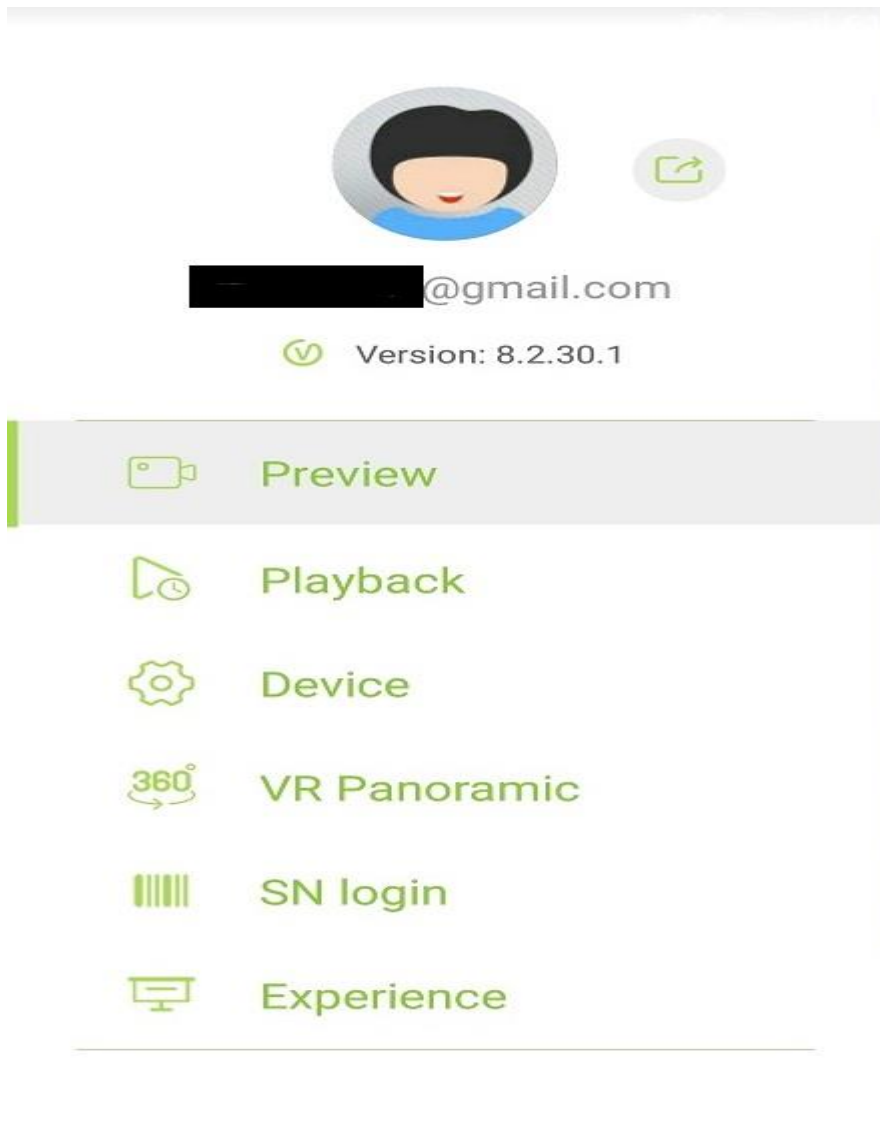


[Forget](#)

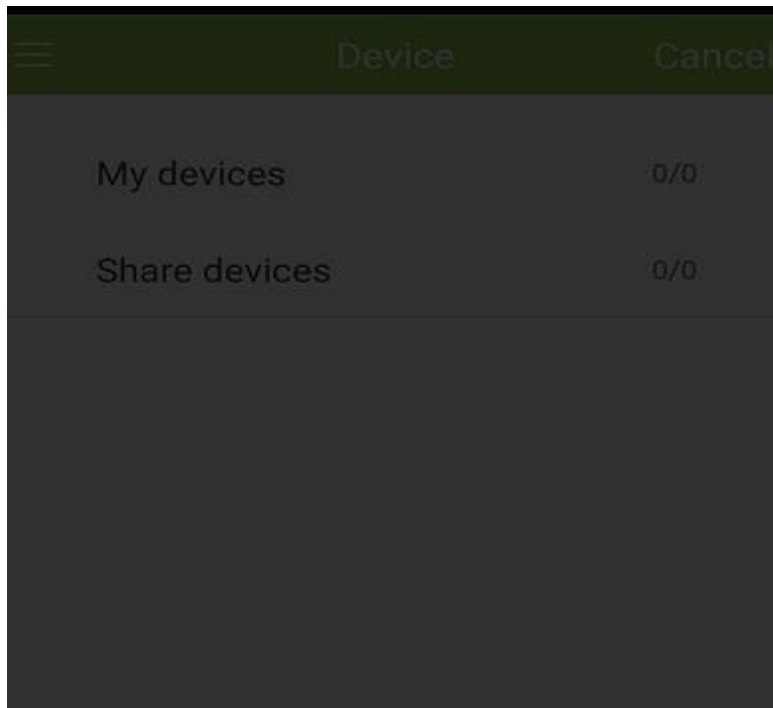
[Register](#)

Login

2) Wanneer u bent ingelogd ziet u een icoontje verschijnen met daaronder uw emailadres.



3) Gaat u nu naar Device en hier kunt u één van de opties selecteren om de NVR toe te voegen.



-  SN Add
-  AP Model
-  Wifi Model
-  LAN Search
-  IP/DDNS

- 4) Wanneer u voor SN ADD kiest kunt u het serienummer invullen die u bij de P2P omgeving ziet in uw NVR. Of u scan de QR code, deze is ook te vinden in de P2P Optie. Hier kunt u ook zien of uw NVR online is
- 5) Bij het Device account vult u in [ADMIN] en bij "please input password" vult u het wachtwoord in wat u heeft aangemaakt in de NVR.

< Add device

9770 [REDACTED]

Please enter the device account

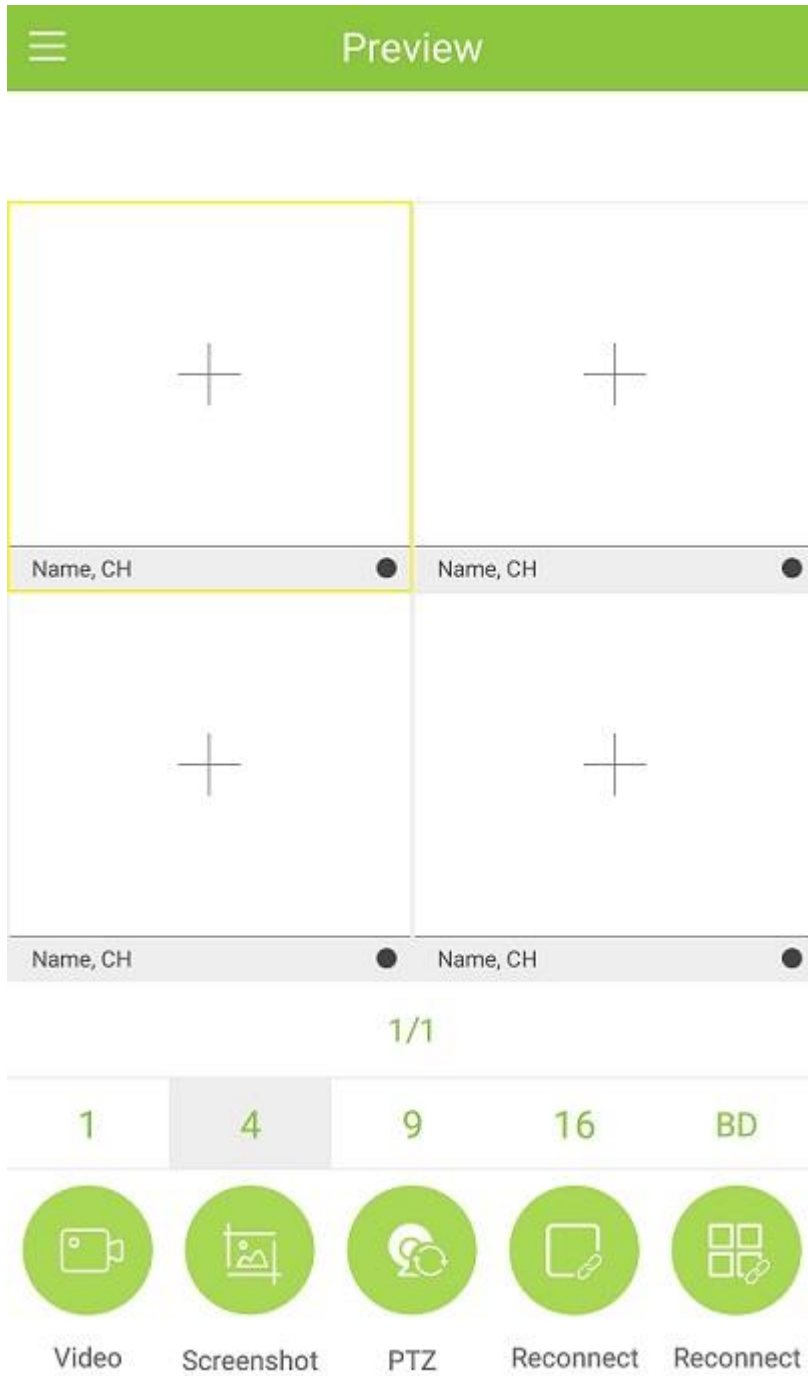
Please input password

Submit






6) Hierna kunt u een naam invullen bij Device Name (indien u voor SN ADD heeft gekozen) De naam mag u zelf kiezen (bijvoorbeeld NVR). Hierna drukt u op [complete] om te bevestigen.

The screenshot shows a mobile application interface with a green header bar containing a back arrow and the text "Note the grouping". Below the header is a form with two sections: "Device name" and "Grouping". The "Grouping" section has a dropdown menu currently showing "My devices" with a right-pointing chevron. At the bottom of the screen is a large green button labeled "Complete".

7) Gaat u nu naar Preview en drukt u nu op 1 van de plusjes.

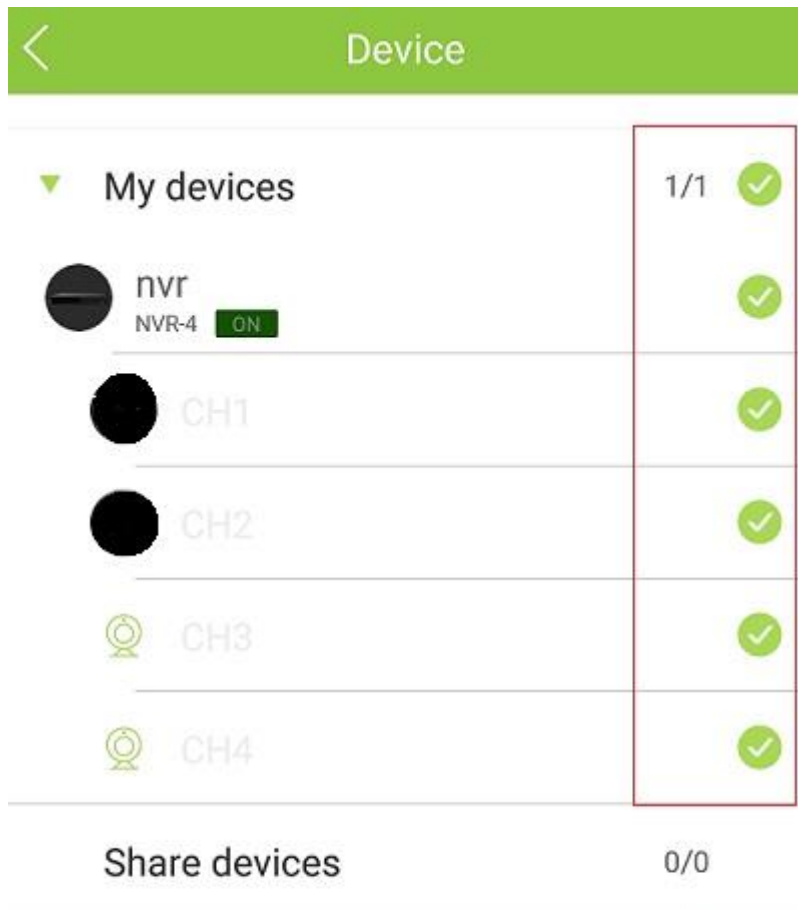


8) Drukt u nu bij **Mydevices** op de NVR. aan het [ON] logo kunt u zien dat de NVR online is.

	Device	Cancel
 My devices		1/1
 nvr NVR-4 		
Share devices		0/0

 Add device

- 9) Zorg er nu voor dat u achter de NVR bij Mydevices het vinkje aanklikt zodat ze groen worden



- 10) Nu kunt u via de knop Preview uw camera's zien.